

ペップキッズこおりやま利用に 関するアンケート調査

2021年12月

調査結果のご紹介



調査目的

- ・ 東日本大震災がきっかけで誕生したペップキッズこおりやまが、オープンから10周年を迎えるにあたり、存在価値を目に見える形で示す。
- ・ 東日本大震災後の「外に出てはいけない」環境から、コロナ禍の「人と接触を避ける」環境でのペップキッズこおりやまの在り方を模索する。
- ・ 利用対象者の声をすくい上げ、遊び場としてさらなる進化を目指す。



調査概要

調査対象者

郡山市内の幼稚園・認定こども園に通う園児の保護者にアンケート用紙を配布し、回答にご協力いただきました（2021年6～7月実施）

ご協力者数

合計 2,154名（有効回答者数）

調査内容

- ・ 普段の運動状況・遊び場所
- ・ ペップキッズこおりやまの利用経験
- ・ ペップキッズこおりやまの魅力・利用理由・利用意向
- ・ ペップキッズこおりやま利用後のお子さまの変化
- ・ ペップキッズこおりやまに関するご意見・ご要望など



要約

1

回答者全体のうち、コロナ禍での利用者数はコロナ禍以前の利用者数と比べて、アクティブ63.8%→21.5%、キッチン18.8%→6.8%。ともに3分の1程度となった。理由として、コロナ禍以降ペップキッズを利用していない方の51%が「感染症が心配」と利用を控えている。

2

コロナ禍で「月1回以上」ペップアクティブを利用しているおきさまの約半数である48%が、休日に「2時間以上」体を使った遊びができている。また、コロナ禍のアクティブ利用者が感じているおきさまの変化は「体を動かすことが好きになった」が一番多かった。

3

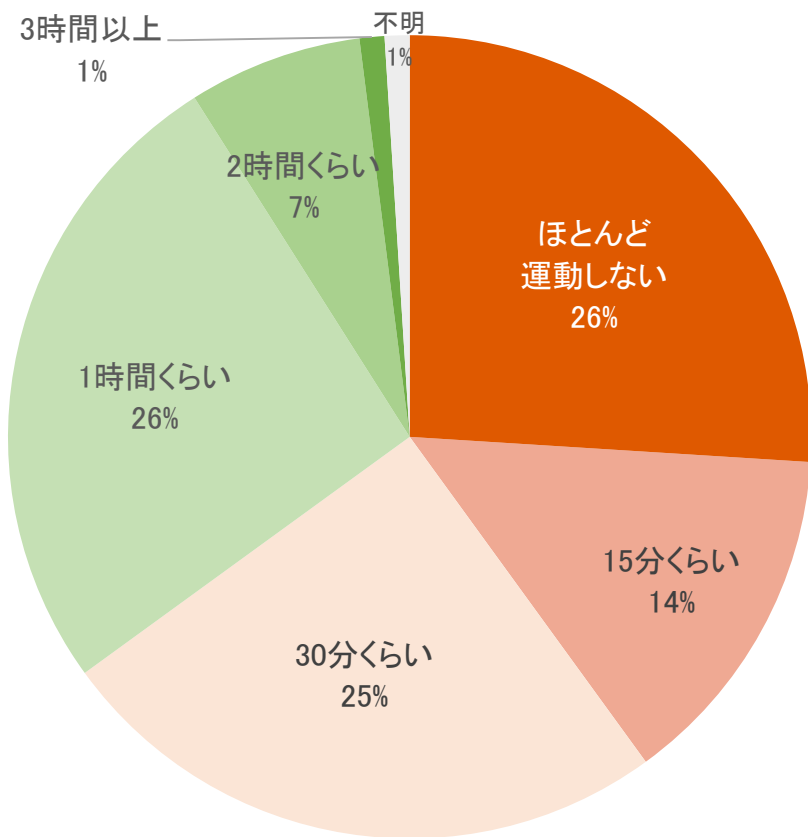
コロナ禍でペップキッズを利用した方のうち、アクティブで70%、キッチンで79%の保護者がおきさまの変化を感じている。



幼稚園から帰宅後の運動状況・遊び場所

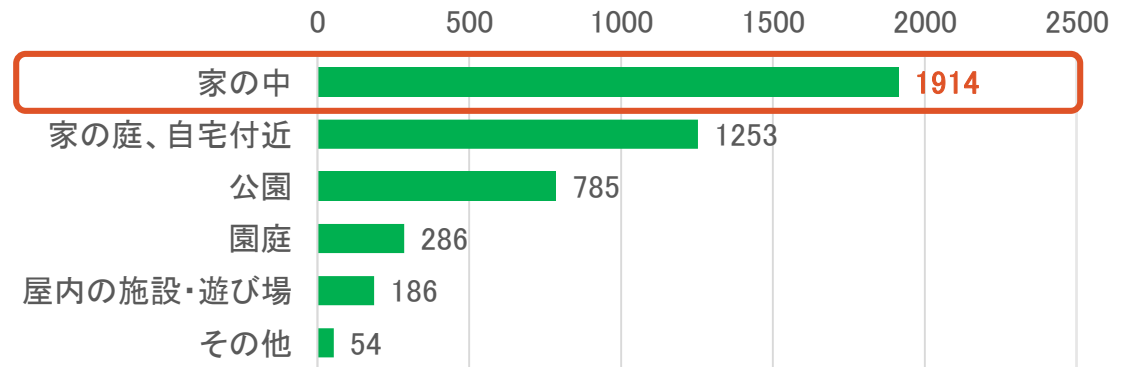
幼稚園から帰ったあと、どのくらい体を使った遊びをしていますか？

(集計対象=アンケート回答者全員 2,154名)



幼稚園から帰ったあと、どこで遊んでいますか？

(集計対象=アンケート回答者全員 2,154名) [複数回答可]



(注)グラフ内の数字は、回答者の人数を示す(複数回答可)

<アンケート調査結果>

幼稚園から帰ったあとは「ほとんど運動しない」との回答が26%を占めました。「15分くらい」と足し合わせると**合計で40%ものお子さまは帰宅後に体を使った遊びがほとんどできていないこと**がわかりました。

また、**幼稚園から帰ったあとに遊ぶ場所として最も多く挙げたのは「家の中」**です。一方で、「公園」など外の広い場所で遊ぶお子さまの数は少ないことがわかります。



ペップキッズこおりやまの魅力

ペップキッズこおりやまの魅力はどんなところですか？

(集計対象=ペップキッズ利用経験者 1,846名) [複数回答可]



<ご利用者さまからの声>

ペップキッズこおりやまの魅力をいくつでも回答いただいた結果、魅力TOP3は以下となりました。

- ① 屋内なので天候を気にせず遊べる
- ② 大型遊具がある
- ③ アクティブ(屋内遊び場)、駐車場が無料

<ペップキッズより>

ペップキッズこおりやまとは、天気を気にすることなく、大型遊具でのびのびとお子さまに遊んでいただくことができる屋内遊び場です。

また、体を動かす施設だけではなく、おままごとや知育遊具コーナー、料理・食育を体験できる「ペップキッチン」もご利用いただけます。屋内遊び場と駐車場は無料となっていますので、ぜひお気軽にお越しください。



(注)グラフ内の数字は、回答者の人数を示す(複数回答可)



[参考] ペップアクティヴ利用者の運動量

- アンケート回答者とは別に、ペップアクティヴ(屋内遊び場)をご利用いただいたおさま・付き添いの大人の方にそれぞれ歩数計をつけていただき、1クールの歩数を計測する実験を行いました。その結果、**おさまは1クールで平均3,335歩**・**大人の方は平均1,515歩**歩いていたことがわかりました。

おさま

543名(平均歩数/1クール)



<年齢別 内訳>

0-1才	2,792歩
2才	2,978歩
3才	3,379歩
4才	3,375歩
5-6才	3,797歩
7才以上	4,467歩

全体 3,335歩

付き添いの大人の方(家族等)

586名(平均歩数/1クール)

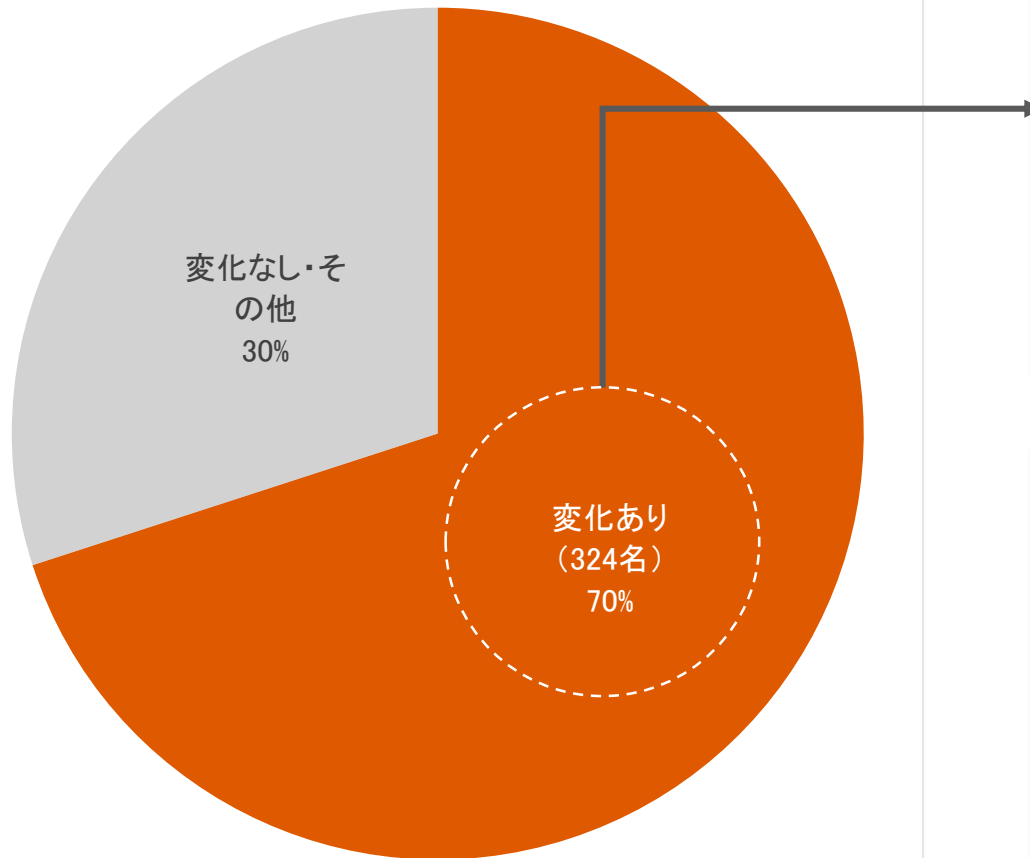




ペップアクティブ利用後のお子さまの変化

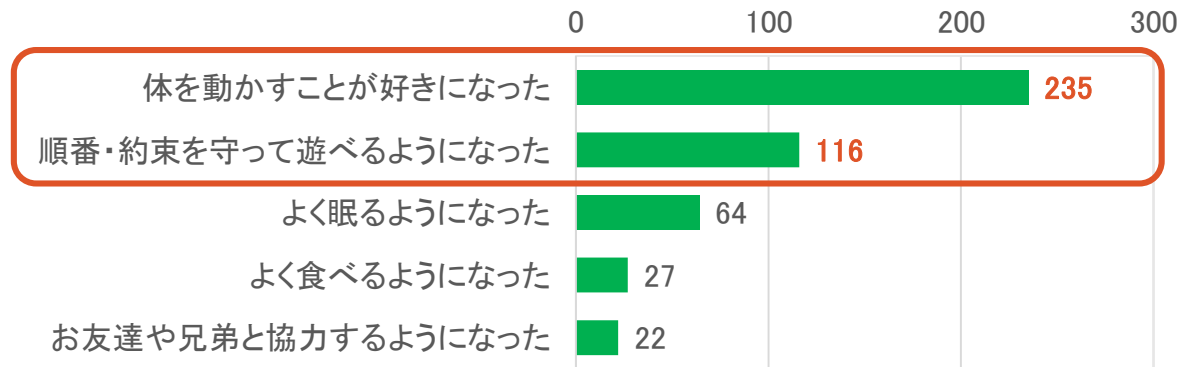
ペップアクティブの利用によるお子さまの変化

(集計対象=コロナ禍での利用者 463名)



ペップアクティブの利用によるお子さまの変化内容

(集計対象=コロナ禍での利用者 463名) [複数回答可]



(注) グラフ内の数字は、回答者の人数を示す(複数回答可)

<ご利用者さまからの声>

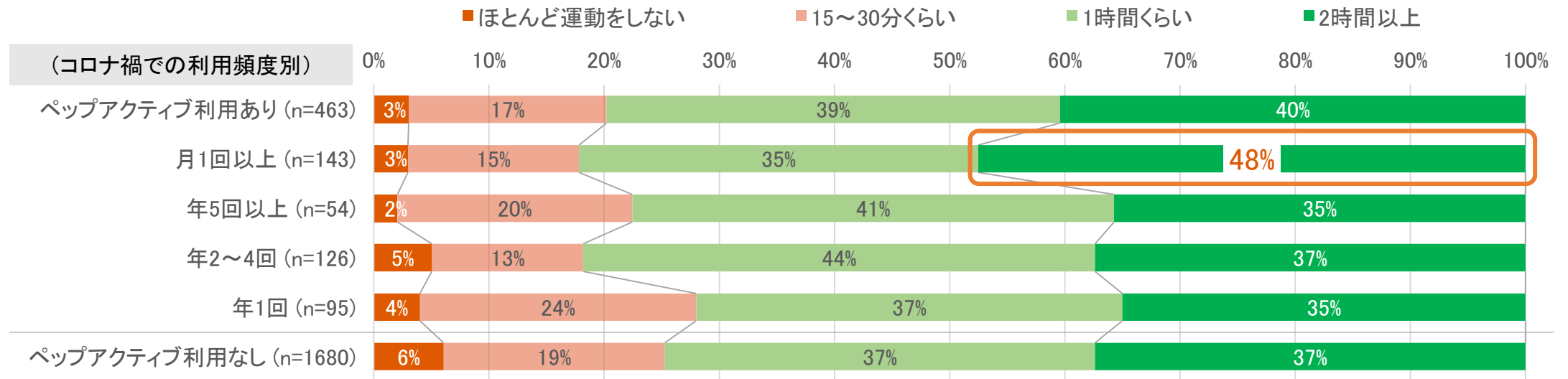
直近のコロナ禍で、お子さまにペップアクティブ(場内遊び場)をご利用いただいた親御さま463名のうち**70%にあたる324名が、ペップアクティブを利用することで、お子さまに「変化があった」と回答**しました。

お子さまの変化の内容として最も多く挙げたのは「**体を動かすことが好きになった**」で、次に多く挙げたのが「**順番・約束を守って遊べるようになった**」でした。



ペップアクティブ利用と運動時間の関係

幼稚園がお休みの日は、どのくらい体を使った遊びをしますか？(習い事や外遊びも含みます)



(注) ペップアクティブ利用あり=コロナ禍でペップアクティブをご利用いただいた方 / ペップアクティブ利用なし=コロナ禍でご利用いただかなかった方・ペップアクティブを知らない方

<アンケート調査結果>

直近のコロナ禍で、お子さまにペップアクティブ(屋内遊び場)を「月1回以上」ご利用いただいた143名のうち約半数にあたる48%の方が、幼稚園がお休みの日にお子さまが「2時間以上」体を使った遊びができていると回答しました。一方で、利用頻度が低い・利用なしのお子さまほど、体を使った遊び時間がやや短い傾向にあります。ペップアクティブを習慣的にご利用いただくことで、お子さまが体を動かすことが好きになり、普段のお休みの日も積極的に体を動かして遊ぶことができるようになると言えます。



プレイリーダーの魅力

プレイリーダーの魅力はどんなところですか？

(集計対象=ペップアクティブ利用経験者 1,837名) [複数回答可]



<ご利用者さまからの声>

ペップアクティブの利用経験がある方を対象に、プレイリーダーの魅力をいくつでも回答いただいた結果、「**子どもが安全に遊ぶための環境を作っている**」「**子どもと一緒に思いきり遊んでいる**」「**状況に応じた子どもへの声掛けをしている**」などの回答を多く頂きました。

<ペップキッズより>

ペップアクティブ(屋内遊び場)には、お子さまの遊びを支える存在として、プレイリーダーと呼ばれるスタッフが常駐しています。お子さまが安全に遊べる環境を作ることはもちろん、お子さまと一緒に思いきり遊ぶことで、一人でも多くの子ども達が、体を動かしたり運動をすることを好きになり、より元気に・健康になってもらえることを願っています。

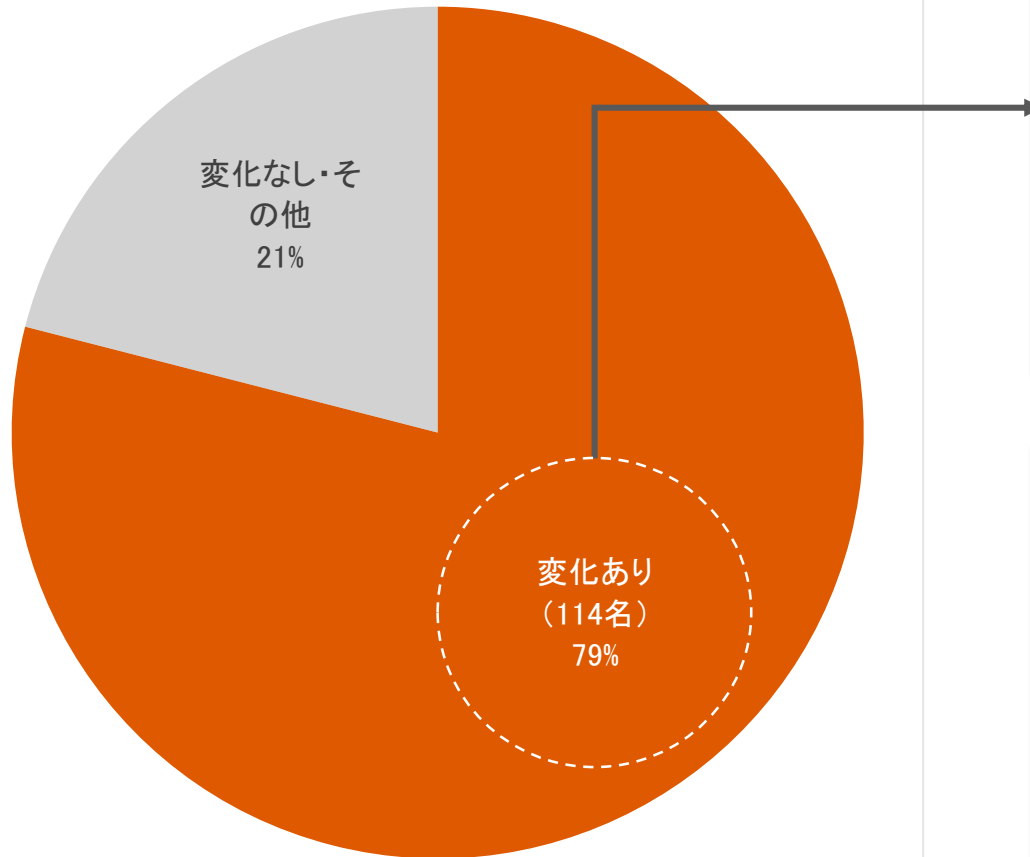




ペップキッチン参加後のお子さまの変化

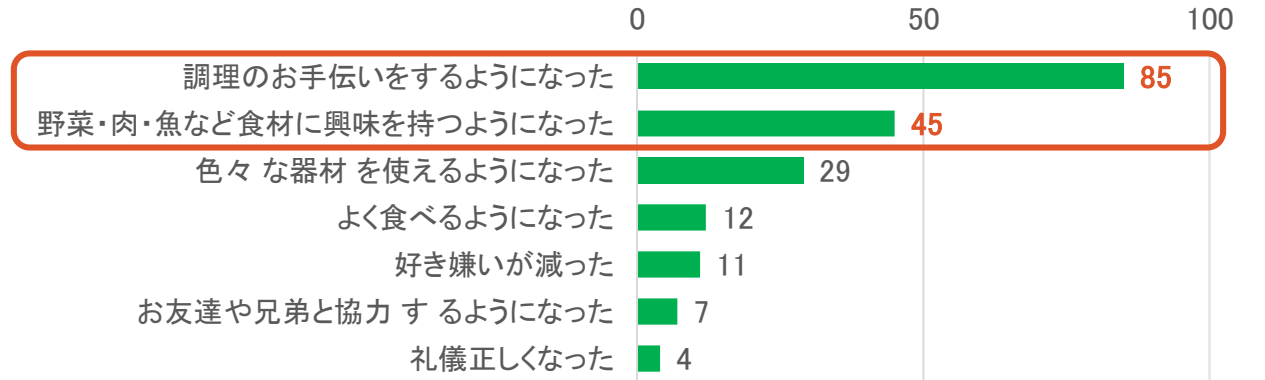
ペップキッチンへの参加によるお子さまの変化

(集計対象=コロナ禍での利用者 145名)



ペップキッチンへの参加によるお子さまの変化内容

(集計対象=コロナ禍での利用者 145名) [複数回答可]



(注) グラフ内の数字は、回答者の人数を示す(複数回答可)

<ご利用者さまからの声>

直近のコロナ禍で、お子さまにペップキッチン(料理・食育体験)をご利用いただいた親御さま145名のうち**79%にあたる114名が、ペップキッチンを利用することで、お子さまに「変化があった」と回答しました。**

お子さまの変化の内容として最も多く挙げたのは「**調理のお手伝いをするようになった**」で、次に多く挙げたのが「**野菜・肉・魚など食材に興味を持つようになった**」でした。