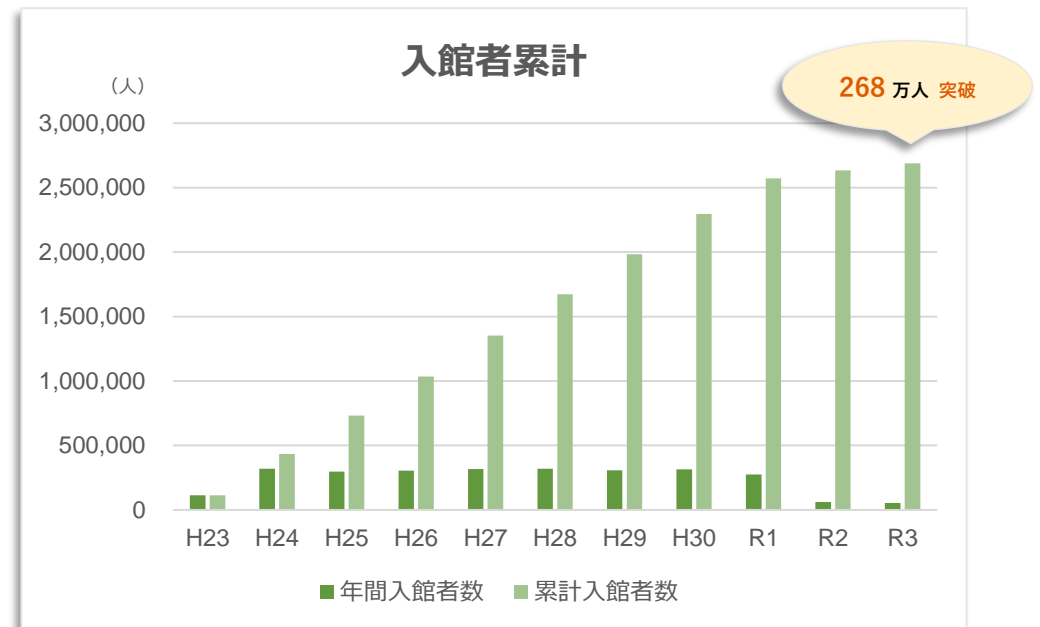


## パップキッズこおりやま 入館者推移

オープンから10周年を迎え、これまでの入館者は268万人を越えました。毎年約30万人の方にご利用いただいていたのですが、コロナ禍では入場制限を余儀なくされ、現在は年間6万人ほどの入館者数となっています。その一方で、以前より一人当たりのスペースが確保できていることで、「充実した親子の時間を過ごせた」「のびのびと体を動かすことができる」など前向きな声もたくさんいただいています。

### 【入館者累計】

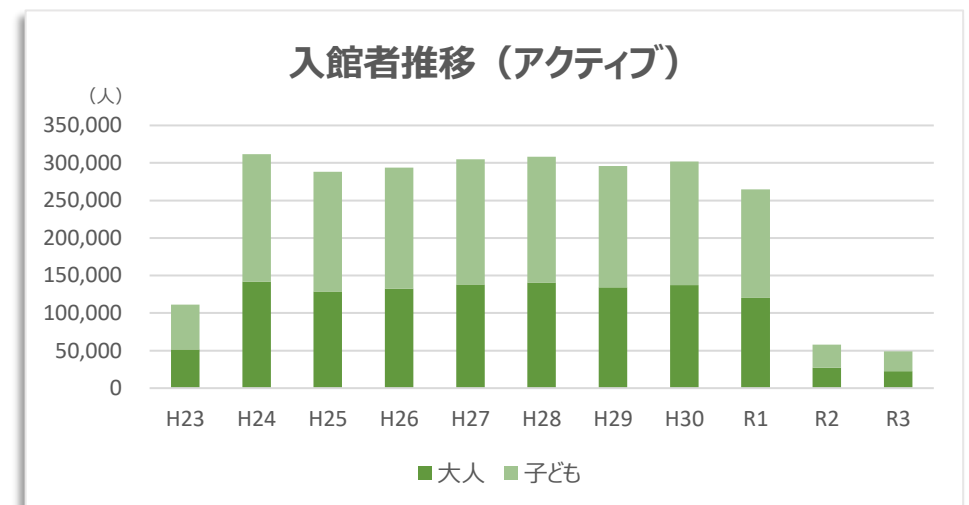
年度	年間入館者数	累計入館者数
H23	113,223	113,223
H24	320,083	433,306
H25	298,275	731,581
H26	304,183	1,035,764
H27	317,160	1,352,924
H28	320,748	1,673,672
H29	308,401	1,982,073
H30	314,666	2,296,739
R1	276,029	2,572,768
R2	61,394	2,634,162
R3	54,210	<b>2,688,372</b> ※12/7時点



### 【アクティブ】

年度	大人	子ども	計
H23	51,582	59,480	111,062
H24	141,836	170,052	311,888
H25	128,870	159,200	288,070
H26	132,757	160,855	293,612
H27	138,241	166,566	304,807
H28	140,784	167,335	308,119
H29	134,226	161,846	296,072
H30	137,486	164,317	301,803
R1	120,356	144,265	264,621
R2	27,246	30,591	57,837
R3	22,402	26,546	48,948
計	1,175,786	1,411,053	<b>2,586,839</b>

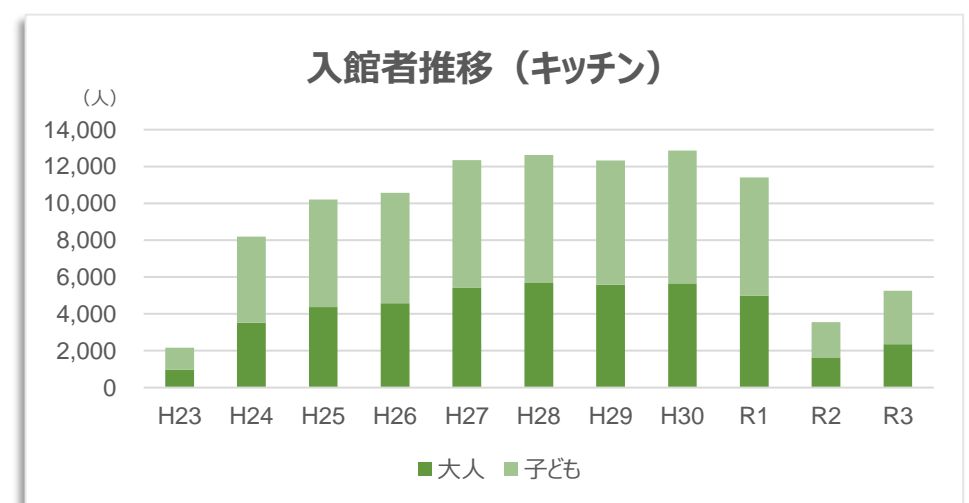
休館：33日間 [2/27~3/31]  
休館：61日間 [4/1~5/24、2/14~2/20] ※12/7時点



### 【キッチン】

年度	大人	子ども	計
H23	967	1,194	2,161
H24	3,511	4,684	8,195
H25	4,372	5,833	10,205
H26	4,577	5,994	10,571
H27	5,411	6,942	12,353
H28	5,711	6,918	12,629
H29	5,586	6,743	12,329
H30	5,664	7,199	12,863
R1	4,992	6,416	11,408
R2	1,614	1,943	3,557
R3	2,348	2,914	5,262
計	44,753	56,780	<b>101,533</b>

休館：33日間 [2/27~3/31]  
休館：100日間 [4/1~6/30、2/14~2/22] ※12/7時点



## コロナ禍での開館状況

2020年2月から新型コロナウイルス感染拡大防止のためにアクティブでは86日間、キッチンでは125日間の休館。さらには2021年2月、地震の影響で8日間の休館がありました。2020年5月の再開以降は、入館世帯数、遊び時間、一部遊具を制限し開館しています。

### 【入場制限内容】

変更日	2020/5/25	2020/7/1	2020/8/1	2020/10/1	2020/11/1	2021/7/23	2021/8/23	2021/10/1	2021/12/23
アクティブ	1回30世帯(60分) ①10:00~11:00 ②14:00~15:00	1回30世帯(60分) ①10:00~11:00 ②14:00~15:00 ③16:00~17:00				1回30世帯(75分) ①10:00~11:15 ②13:00~14:15 ③16:00~17:15	1回30世帯(60分) ①10:00~11:00 ②13:00~14:00 ③16:00~17:00	1回30世帯(75分) ①10:00~11:15 ②13:00~14:15 ③16:00~17:15	1回50世帯(75分) ①10:00~11:15 ②13:00~14:15 ③16:00~17:15
キッチン		1回6名/平日のみ ①10:30~11:30 ②14:30~15:30	1回6名 ①10:30~11:30 ②14:30~15:30	1回9名 ①10:30~11:30 ②14:30~15:30	1回9名 ①10:30~11:30 ②16:00~17:00	1回9名 ①10:30~11:30 ②13:30~14:30 ③16:00~17:00			

※太字：変更点

### 【コロナ禍での入館者推移】

年度	月	アクティブ		キッチン		計
		大人	子ども	大人	子ども	
R2年度	R2-5	535	589	0	0	1,124
	R2-6	1,806	1,901	0	0	3,707
	R2-7	3,030	3,286	101	108	6,525
	R2-8	3,200	3,548	155	193	7,096
	R2-9	2,814	3,050	133	134	6,131
	R2-10	2,405	2,652	208	232	5,497
	R2-11	2,561	2,858	204	251	5,874
	R2-12	2,816	3,329	223	283	6,651
	R3-1	2,820	3,211	243	311	6,585
	R3-2	2,266	2,555	130	165	5,116
	R3-3	2,993	3,612	217	266	7,088
	R3-4	2,508	3,014	193	258	5,973
R3-5	2,635	3,002	233	282	6,152	
R3-6	2,528	2,976	153	191	5,848	
R3-7	2,937	3,515	276	341	7,069	
R3-8	3,044	3,854	493	612	8,003	
R3-9	2,311	2,787	256	317	5,671	
R3-10	2,823	3,224	333	406	6,786	
R3-11	2,868	3,291	315	390	6,864	
R3-12	748	883	96	117	1,844	
計		49,648	57,137	3,962	4,857	115,604

※12/7時点

